

1026 서울시장 선거 調査方法과 票心

Contents

I. 조사방법

II. 지지도 추이

III. 응답자 특성별 이해

IV. 요약 및 종합

조사방법

조사대상

- 서울 거주 만19세 이상 유권자

조사표본

- 1,754명

표본오차

- 95% 신뢰수준에서 $\pm 2.3 \%P$

조사방법

- 응답자 사전모집 후
- 투표 당일 투표자 대상 휴대전화조사



2011년 6월 주민등록인구현황 근거

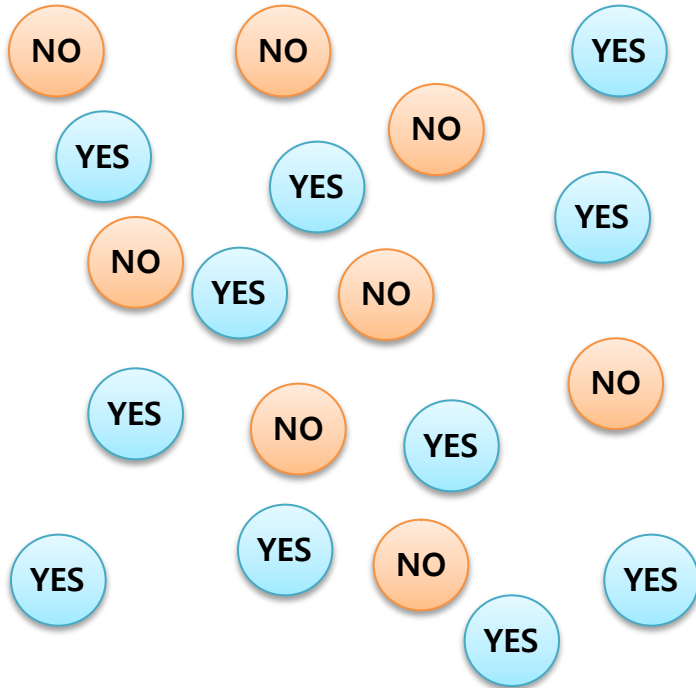
- 지역
- 학력
- 성별
- 직업
- 연령
- 주택소유 여부

비례할당 추출



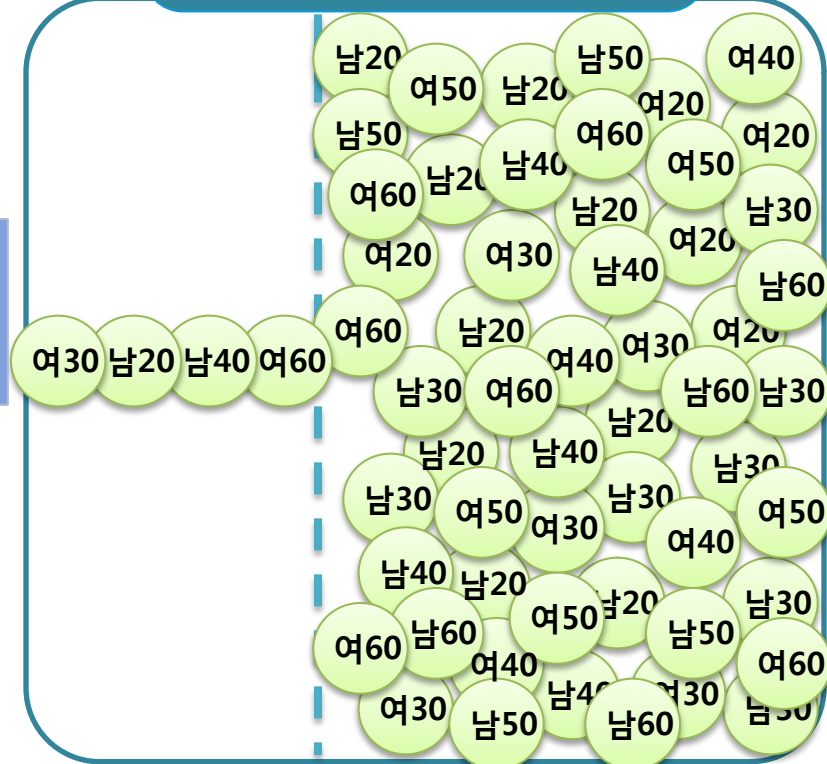
예측조사 : 투표자 비중 가중

예측조사



가중

출구조사



조사대상

- 1026 서울시장 선거 투표자

투표소

- 30개

조사표본

- 1,194명(k=30)



표본오차

- 95% 신뢰수준에서 $\pm 2.8 \%P$

조사방법

- 태블릿PC를 이용한 출구조사

후보자

- 투표후보
- 후보의 자질
- 박근혜/안철수 효과
- 당선 가능성

이슈

- 무상급식 입장
- 네거티브 인식
- 선거 의미

2012년

- 시급한 국정과제
- 대선 투표정당
- 대선 지지 후보
- 대선 당내후보 적합도
- 시민단체 정치참여 입장
- 제3정당 지지 여부

변인

- 정치 변인
- 인구사회학적 변인
- 경제 변인

票心

[서울시 유권자와 투표자 구성]

(단위 : %)

	29세 이하	30대	40대	50대	60세 이상	합계
유권자 구성비	20.3	22.2	20.8	18.4	18.3	100.0
투표자* 구성비	14.9	19.9	18.0	20.8	26.5	100.0

- 한국리서치가 예측조사 투표자 구성비 가중치를 부여하기 위해 실시한 출구조사 대상자 10,684명의 구성비

투표자 비투표자(1)

		사례수	투표함	투표안함	계	
		(명)	%	%	%	
<div style="display: flex; justify-content: space-between;"> ▣ 전 체 ▣ </div>		(2794)	48.6	51.4	100.0	
○ 성	○ 별 ○	남 자	(1333)	49.8	50.2	100.0
		여 자	(1461)	47.4	52.6	100.0
○ 연	○ 령 ○	19 - 29 세	(613)	40.0	60.0	100.0
		30 - 39 세	(646)	44.4	55.6	100.0
		40 - 49 세	(534)	52.3	47.7	100.0
		50 - 59 세	(471)	56.9	43.1	100.0
		60 대 이 상	(531)	52.3	47.7	100.0
○ 학	○ 력 ○	고 졸 이 하	(1010)	50.3	49.7	100.0
		대 재 이 상	(1784)	47.6	52.4	100.0
○ 직	○ 업 ○	자 영 업	(334)	47.9	52.1	100.0
		블 루 칼 라	(310)	52.3	47.7	100.0
		화 이 트 칼 라	(835)	46.5	53.5	100.0
		주 부	(678)	52.5	47.5	100.0
		학 생	(269)	49.2	50.8	100.0
		무직/퇴직/무응답	(368)	42.9	57.1	100.0

* 예측조사 결과에 실제 투표율 가중치를 부여한 결과임.

투표자 비투표자(2)

		사례수	투표함	투표안함	계
		(명)	%	%	%
□ 전	체 □	(2794)	48.6	51.4	100.0
○ 거주 지역 ○	동 북 권	(873)	48.1	51.9	100.0
	서 북 권	(470)	50.6	49.4	100.0
	서 남 권	(837)	48.5	51.5	100.0
	동 남 권	(614)	47.8	52.2	100.0
○ 자 가 여 부 ○	자 가	(1354)	52.0	48.0	100.0
	전 월 세	(1440)	45.3	54.7	100.0
○ 국정 운영 평가 ○	잘 하고 있다	(794)	51.3	48.7	100.0
	못 하고 있다	(1683)	48.1	51.9	100.0
	모름 / 무응답	(317)	44.2	55.8	100.0
○ 지지 정당 ○	한 나라 당	(808)	56.7	43.3	100.0
	민 주 당	(442)	49.9	50.1	100.0
	다 른 정 당	(152)	47.3	52.7	100.0
	없음/모름/무응답	(1392)	43.5	56.5	100.0
○ 이 념 성 향 ○	진 보	(809)	47.6	52.4	100.0
	중 도	(1068)	47.5	52.5	100.0
	보 수	(730)	52.9	47.1	100.0
	모름 / 무응답	(186)	42.0	58.0	100.0

(단위: %)

나경원



박원순

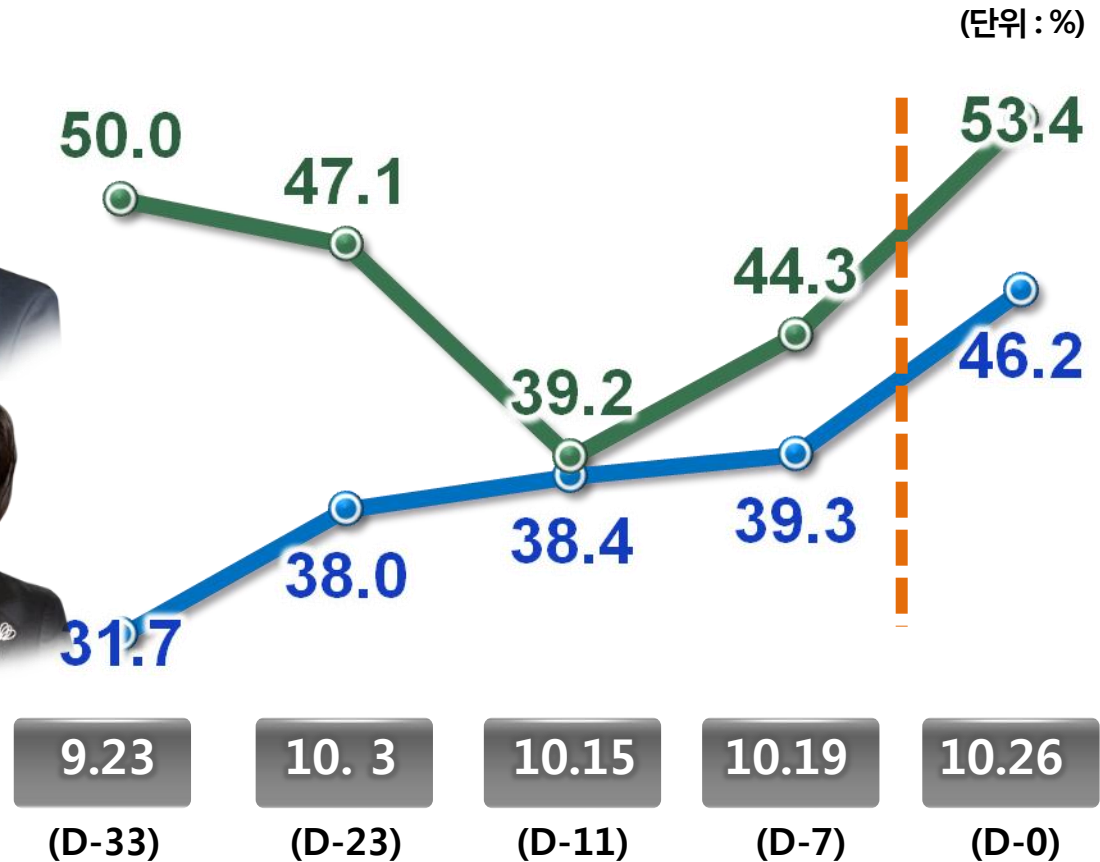


지도 추이

박원순



나경원



투표자 구분

(단위 : 명)

		10월 26일			
		나경원 (45.3%)	배일도 (0.2%)	박원순 (54.5%)	합계 (100.0%)
10월 19일 (D-7)	나경원 (43.3%)	665 (87.5%)	0 (0.0%)	95 (12.5%)	760 (100.0%)
	배일도 (0.1%)	1	0	0	1
	박원순 (46.7%)	40 (4.9%)	2 (0.2%)	777 (94.9%)	819 (100.0%)
	무응답 (9.9%)	88 (50.6%)	2 (1.1%)	84 (48.3%)	174 (100.0%)
	합계	794	4	956	1,754

투표자 특성(1)

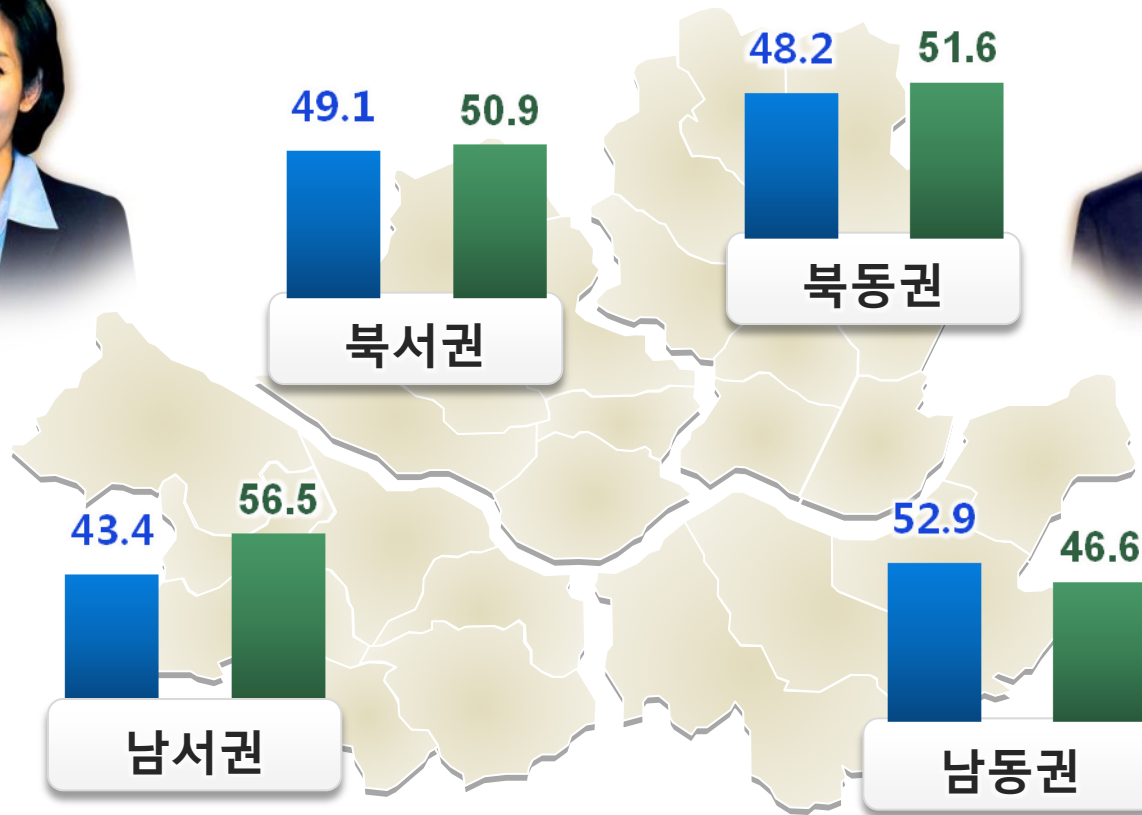
		사례수	나경원 고정 지지	박원순 고정 지지	나로 선회	박으로 선회	나경원 선택	박원순 선택	기타	계
		(명)	%	%	%	%	%	%	%	%
■ 전 체 ■		(1754)	37.9	44.3	2.3	5.4	5.0	4.8	0.3	100
○ 성 별 ○	남 자	(858)	37.2	48.1	1.9	4.8	3.8	3.7	0.5	100
	여 자	(896)	38.6	40.6	2.7	6.0	6.1	5.8	0.1	100
○ 연 령 ○	19 - 29 세	(317)	23.7	58.4	2.2	7.6	2.8	4.7	0.6	100
	30 - 39 세	(371)	19.4	63.3	2.7	8.6	2.7	3.0	0.3	100
	40 - 49 세	(361)	29.6	52.6	2.5	5.5	4.7	5.0	0.0	100
	50 - 59 세	(346)	55.2	29.2	2.3	2.6	4.6	5.8	0.3	100
	60 대 이 상	(359)	61.3	18.4	1.7	2.8	10.0	5.6	0.3	100
○ 학 력 ○	고 졸 이 하	(657)	48.6	30.3	2.1	5.0	7.6	6.4	0.0	100
	대 재 이 상	(1097)	31.5	52.7	2.4	5.7	3.5	3.8	0.5	100
○ 거주 지역 ○	동 북 권	(543)	37.0	44.4	2.6	5.9	5.5	4.2	0.4	100
	서 북 권	(307)	37.5	44.3	2.9	4.6	5.5	5.2	0.0	100
	서 남 권	(525)	35.4	48.0	1.3	6.1	4.0	5.0	0.2	100
	동 남 권	(379)	43.0	39.1	2.6	4.5	5.3	5.0	0.5	100

투표자 특성(2)

		사례수	나경원 고정지	박원순 고정지	나로 선회	박으로 선회	나경원 선택	박원순 선택	기타	계
		(명)	%	%	%	%	%	%	%	%
▣ 전 체 ▣		(1754)	37.9	44.3	2.3	5.4	5.0	4.8	0.3	100
○ 직 업 ○	자 영 업	(207)	44.0	42.0	1.4	4.3	4.8	3.4	0.0	100
	블 루 칼 라	(210)	39.0	45.2	1.0	4.8	5.7	3.8	0.5	100
	화 이 트 칼 라	(502)	28.1	57.2	2.2	6.0	2.0	4.2	0.4	100
	주 부	(460)	42.8	35.0	3.3	5.9	6.5	6.3	0.2	100
	학 생	(171)	25.7	56.7	2.9	6.4	4.1	4.1	0.0	100
	무직/퇴직/무응답	(204)	53.9	24.5	2.0	3.9	9.3	5.9	0.5	100
○ 자 가 여 부 ○	자 가	(911)	42.3	40.3	2.3	4.8	5.6	4.4	0.3	100
	전 월 세	(843)	33.2	48.6	2.3	6.0	4.4	5.2	0.2	100
○ 국정운영 평가 ○	잘 하고 있다	(526)	74.3	11.2	2.1	3.4	6.3	2.5	0.2	100
	못 하고 있다	(1047)	18.9	64.5	2.5	6.4	2.8	4.7	0.3	100
	모름 / 무응답	(181)	42.0	23.8	1.7	5.5	14.4	12.2	0.6	100
○ 지 지 정 당 ○	한 나 라 당	(593)	82.6	4.4	1.9	4.9	4.7	1.2	0.3	100
	민 주 당	(285)	5.3	80.4	1.4	6.7	1.1	5.3	0.0	100
	다 른 정 당	(93)	8.6	82.8	2.2	3.2	2.2	1.1	0.0	100
	없음/모름/무응답	(783)	19.4	56.8	2.9	5.6	7.0	7.8	0.4	100
○ 이 념 성 향 ○	진 보	(498)	21.3	65.1	2.8	6.0	1.0	3.8	0.0	100
	중 도	(656)	29.7	51.7	2.0	5.6	5.0	5.6	0.3	100
	보 수	(499)	66.3	16.4	2.4	4.8	6.8	2.6	0.6	100
	모름 / 무응답	(101)	32.7	31.7	1.0	4.0	15.8	14.9	0.0	100

응답자 특성별 이해

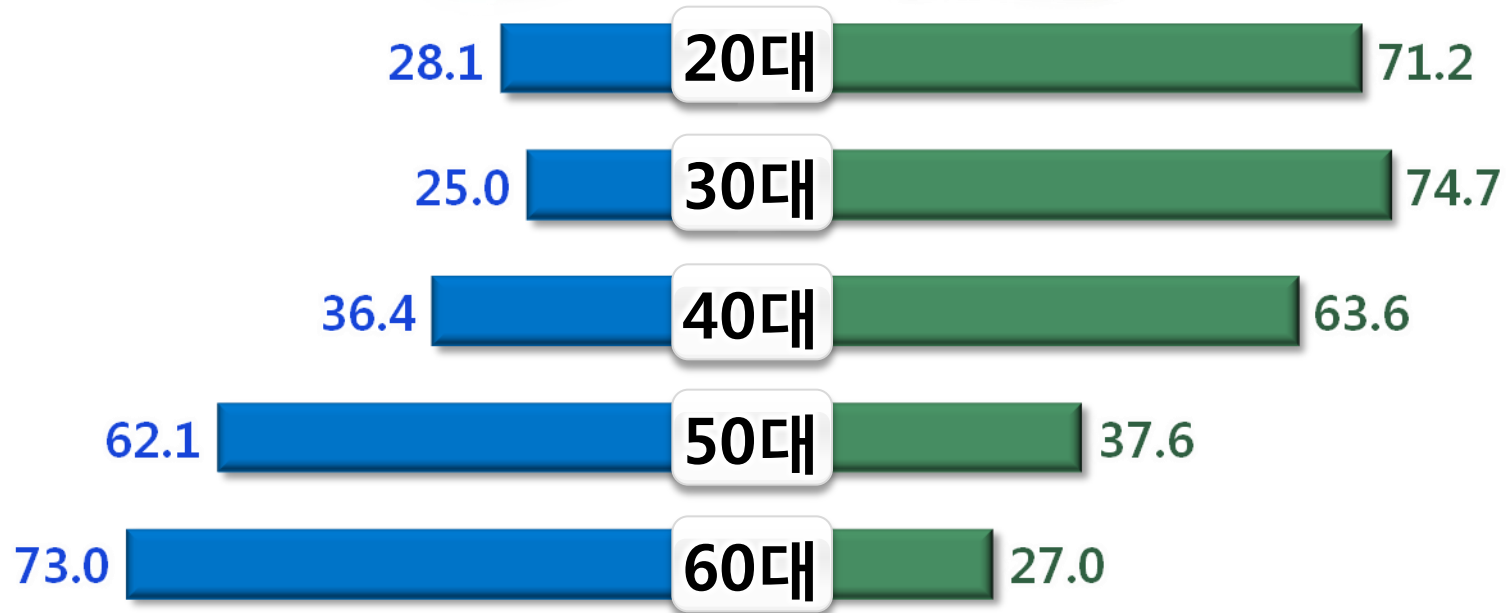
(단위: %)



(단위 : %)



(단위 : %)



(단위 : %)



(단위 : %)



(단위: %)

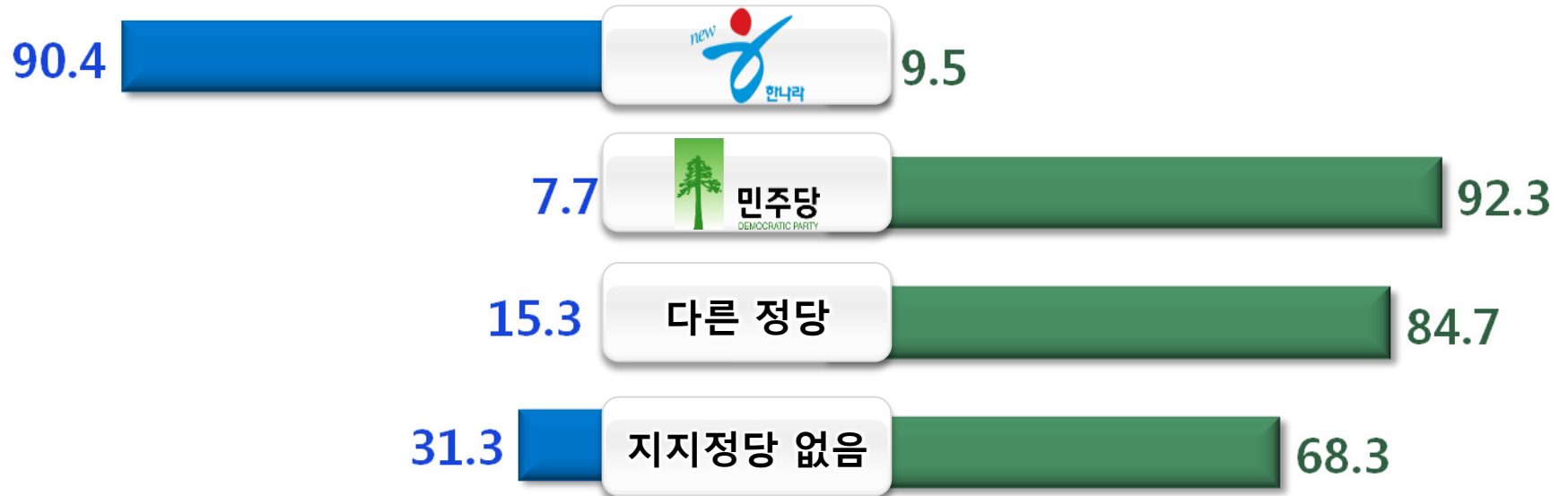


(단위: %)



지지정당

(단위: %)



(단위: %)



(단위: %)



84.2

잘하고 있다

15.7

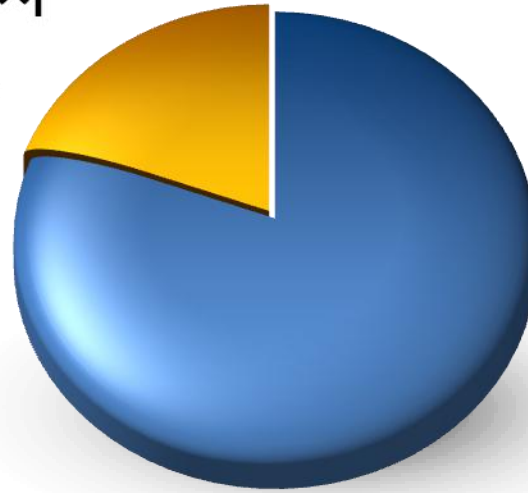
25.4

못하고 있다

74.3

(단위: %)

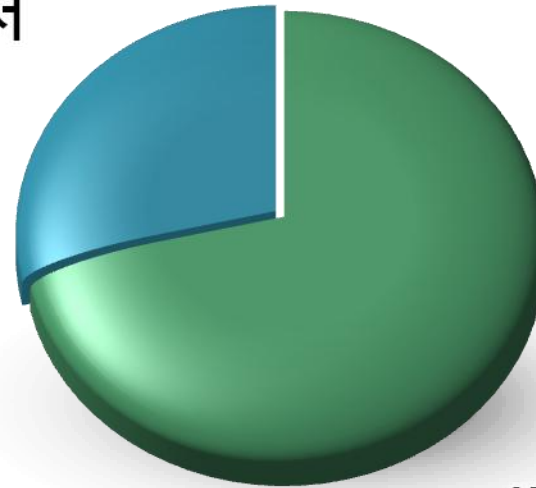
박근혜의원이
지지해서
19.4



원래
나경원 지지
80.6

(단위: %)

안철수씨가
지지해서
28.6



원래
박원순 지지
71.4

요약 및 종합

- **Sampling을 잘 하고, 투표자를 대상으로 조사하면 전화조사로도 선거결과를 예측할 수 있습니다.**
- **후보자 득표율뿐만 아니라 투표자를 이해할 수 있는 출구조사를 실시합니다.**
- **Smart Poll®은 “모바일 디바이스를 이용한 조사”를 지칭하는 한국리서치 등록 상표입니다.**

- 나경원후보 지지도는 선거 기간 동안 큰 변화가 없었습니다.
→ 야권이 단일화하였기 때문에 이길 수 있었던 선거였습니다.
- 40대 · 중도 · '행동하는 무당파층'이 승부를 갈랐습니다.
- 세대투표 현상이 두드러졌습니다.
- 직업, 주택소유 여부 등 경제변수에 주목할 필요가 있습니다.
- 박근혜씨 지원효과보다 안철수씨 지원효과가 더 컸습니다.



Hankook Research